

**E 40**  
Aut. Rígido



Anillo Ø 40 mm.  
Hom. 94/20/CE

**EH 45**  
Aut. Campana articulada



Ø 45 mm.  
94/20/CE

**Nuevo Lupo**  
Man. Campana articulada



Ø 45 mm.  
CUNA NC 138.55

**E50**  
Aut. Rígido



Ø 50 mm.  
94/20/CE

**EH50**  
Aut. Campana articulada



Ø 50 mm.  
94/20/CE

**MCX 50**  
Aut. Modular



Ø 50 mm.  
94/20/CE

**MV 50**  
Aut. Norma BNA



Ø 68 T.  
94/20/CE

**GX 57**  
Aut. Rígido



Ø 57,5 mm.  
94/20/CE

**GA 25**  
Aut. Para veh. ligeros



Ø 40, 35-45 T y swiss  
94/20/CE

**GA 38**  
Aut. Para veh. ligeros



Ø 40 mm.  
94/20/CE

**DE 710-711 y 702-704**  
Rótula ISO50 veh. Ligeros



B 50, Ø 40, 50 y 76 T.  
94/20/CE

**DE713 y DEDALO**  
Rótula ISO50 veh. Ligeros



B 50  
94/20/CE

**UN 76**  
Gancho



Ø 76 T.  
ECE R 55

**UN 45**  
Gancho para veh.ligero



Ø 45T y 76 T.  
94/20/CE

**ULPYO**  
Gancho para veh.ligero



Ø 45T y 76 T.  
CUNA NC 138-40

**GS 900**  
Transporte vehículos



94/20/CE

**NEW TITANO**  
Tte. cargas pesadas



Ø 50 mm.  
CUNA NC 138-40

**GM 10**  
Enganche maniobra



Ø 40, 50 mm. y Ø 76 T.

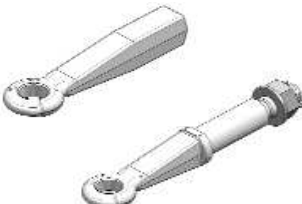



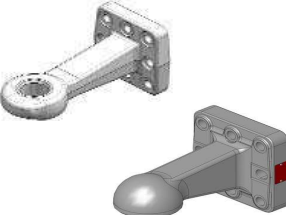







**Kits apertura**  
Mecánica y neumática







**Kits indicadores remotos**  
Apertura y dirección



## PUNTAS DE LANZA

<p><b>OC40W/R</b> Anillo soldar/desmontable</p>  <p>Anillo Ø 40 mm. Hom. 94/20/CE</p>	<p><b>OC40F</b> Anillo enbridable</p>  <p>Ø 40 mm. 94/20/CE</p>	<p><b>OC45R</b> Anillo desmontable</p>  <p>Ø 45 mm. 94/20/CE y CUNA</p>	<p><b>OC50W/R</b> Anillo soldar/desmontable</p>  <p>Ø 50 mm. 94/20/CE y CUNA</p>
<p><b>OC50F</b> Anillo / bola enbridable</p>  <p>Ø 50 mm y B 80 94/20/CE e ISO 24347</p>	<p><b>OC50FSE</b> Anillo especial</p>  <p>Ø 50 mm. 94/20/CE</p>	<p><b>OC57W y F</b> Anillo para soldar y brida</p>  <p>Ø 57,5 mm. 94/20/CE</p>	<p><b>OC45T</b> Anillo desmontable</p>  <p>Ø 45 T. CUNA</p>
<p><b>OC68R</b> Anillo BNA</p>  <p>Ø 68 T. 94/20/CE</p>	<p><b>OC76W y T</b> Anillo para soldar</p>  <p>Ø 76 T. CUNA - ECE R55</p>	<p><b>OC76T-R</b> Anillo desmontable</p>  <p>Ø 76 T. CUNA 438/06</p>	<p><b>OC76B</b> Barra de remolque</p>  <p>Ø 76 T.</p>

## QUINTAS RUEDAS Y KING PIN 2" y 3,5"

<p><b>2" Art. Bulón y goma</b></p>  <p>94/20/CE</p>	<p><b>2" Art. Bulón</b></p>  <p>ECE R55 y 94/20/CE</p>	<p><b>3,5" Art. Bulón y goma</b></p>  <p>ECE R55 y 94/20/CE</p>	<p><b>King pin 2 y 3,5"</b></p>  <p>94/20/CE</p>
---	---	--	---

## SISTEMAS DE ENGANCHE AGRICOLA

<p><b>Enganche aut. c/ brida</b></p>  <p>CUNA CAT.C</p>	<p><b>Varias configuraciones</b></p>  <p>Disp. Patentado</p>	<p><b>Eng. Soporte corredizo</b></p>  <p>CUNA CAT.C</p>	<p><b>Enganche CEE aut.</b></p>  <p>89/173/CE</p>
--	---	---	--

Según normas CUNA 338.02 y CEE 89/173, 2000/1 y 2009/144. Amplia variedad de componentes.